Численность и состав рабочей силы в возрасте 15 лет и старше в 2023 г.

(по итогам выборочного обследования рабочей силы в возрасте 15 лет и старше)

январь февраль март апрель **май июнь июль** август сентябрь октябрь ноябрь декабрь

Численность рабочей силы, тысяч человек

Уровень участия в составе рабочей силы, в %

(отношение численности населения, входящего в состав рабочей силы, к общей численности населения в возрасте 15 лет и старше)

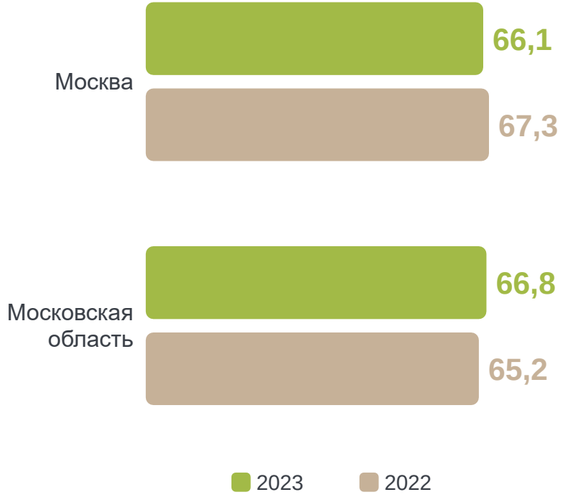

Уровень занятости населения, в %

(отношение численности занятого населения к общей численности населения в возрасте 15 лет и старше)

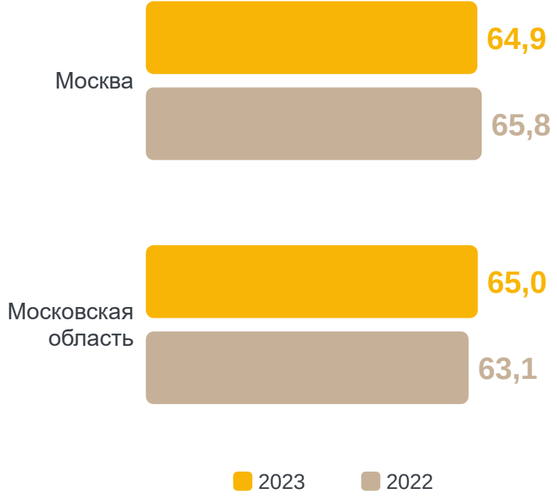

Уровень безработицы, в %

(отношение численности безработных к численности рабочей силы)

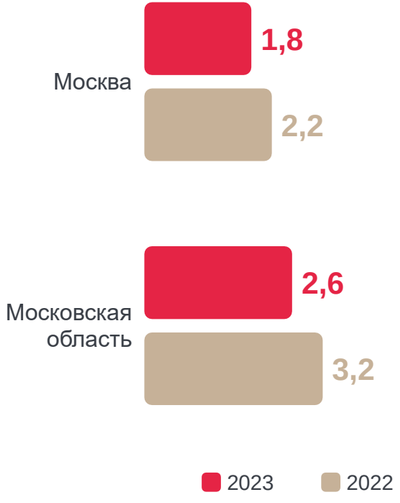

Показатели занятости и безработицы приводятся в среднем за последние три месяца.