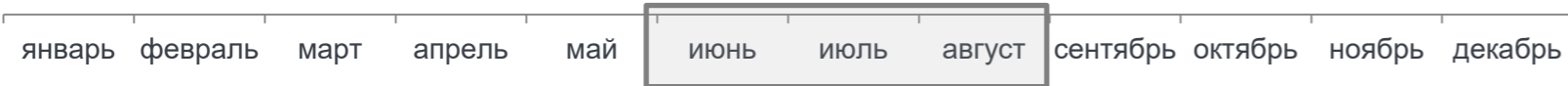


# Численность и состав рабочей силы в возрасте 15 лет и старше в 2023 г.

(по итогам выборочного обследования рабочей силы в возрасте 15 лет и старше)

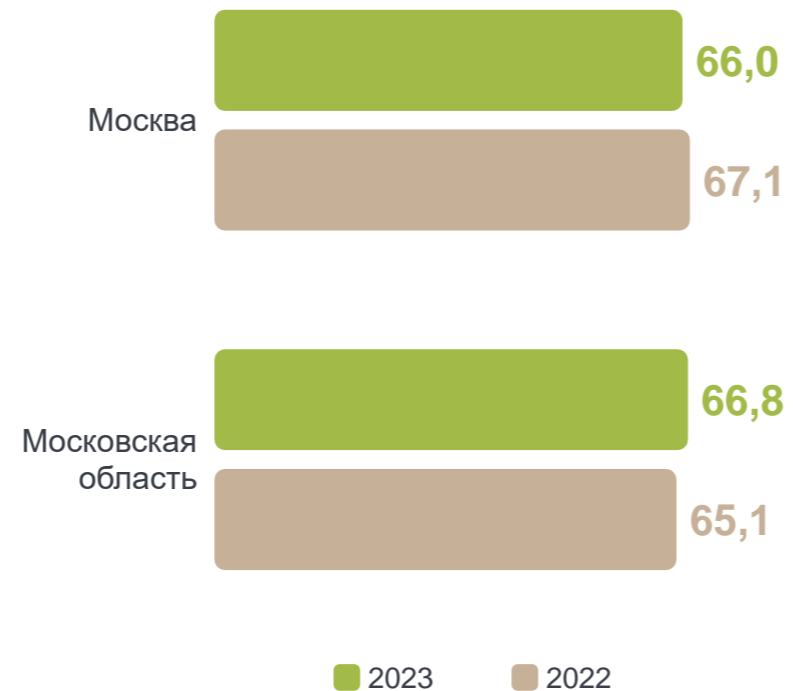


## Численность рабочей силы, тысяч человек



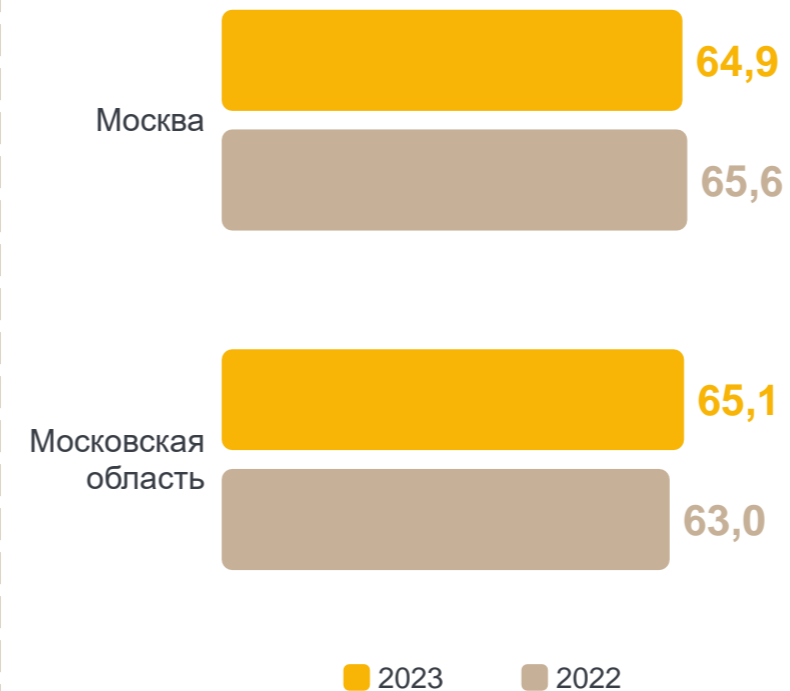
## Уровень участия в составе рабочей силы, в %

(отношение численности населения, входящего в состав рабочей силы, к общей численности населения в возрасте 15 лет и старше)



## Уровень занятости населения, в %

(отношение численности занятого населения к общей численности населения в возрасте 15 лет и старше)



## Уровень безработицы, в %

(отношение численности безработных к численности рабочей силы)

