

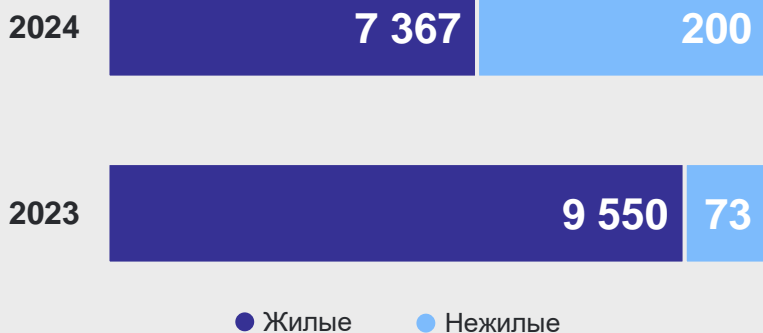
# Строительная деятельность в Московской области

МОССТАТ

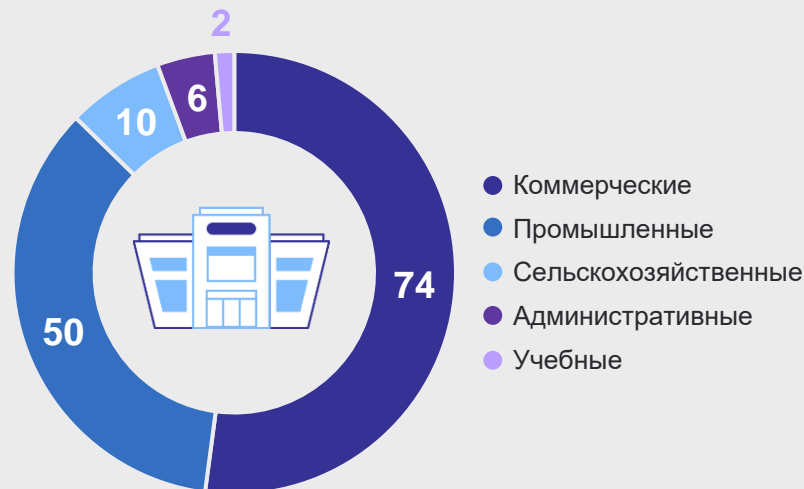
январь-февраль 2024 г.

## Введено в эксплуатацию зданий, единиц

Всего **7 567**

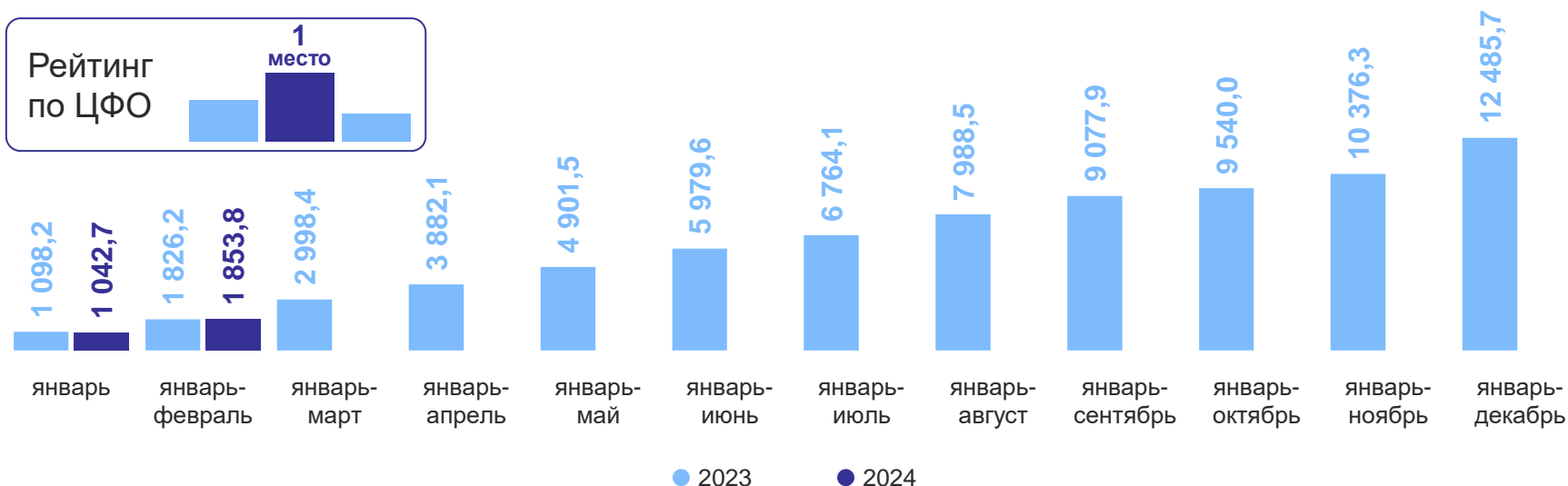
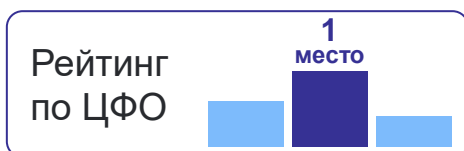


## Введено в эксплуатацию нежилых зданий по видам, единиц



## Ввод в действие жилых домов, тыс. кв. метров общей площади жилых помещений

тыс. кв. метров общей площади жилых помещений



## Ввод в действие жилых домов, тыс. кв. метров общей площади жилых помещений

тыс. кв. метров общей площади жилых помещений

Всего **1 853,8**

↑ 101,5% к январю-февралю 2023 г.



из них индивидуальными

застройщиками – **1 630,0**

↑ 112,3% к январю-февралю 2023 г.



## Построено квартир, жилых единиц

жилых единиц



Всего **11 901**

из них:

**4 585** организациями-застройщиками

**7 316** населением (индивидуальные жилые дома)