

# Строительная деятельность в Московской области

январь-март 2023 г.

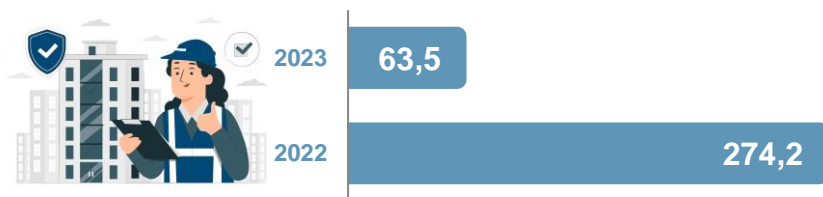
МОССТАТ

**ВВЕДЕНО В ЭКСПЛУАТАЦИЮ**  
за счет всех источников финансирования



**14 149** жилых зданий

январь-март в % к соответствующему периоду прошлого года

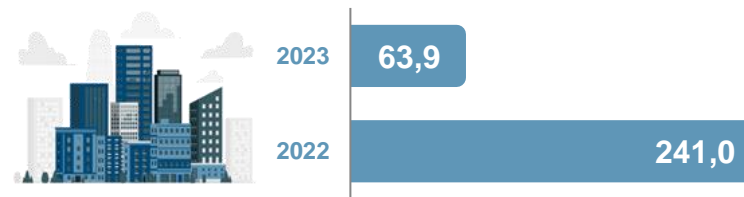


**ВВЕДЕНО ОБЩЕЙ ПЛОЩАДИ**  
жилых домов



**2 998** тыс. м<sup>2</sup>

январь-март в % к соответствующему периоду прошлого года

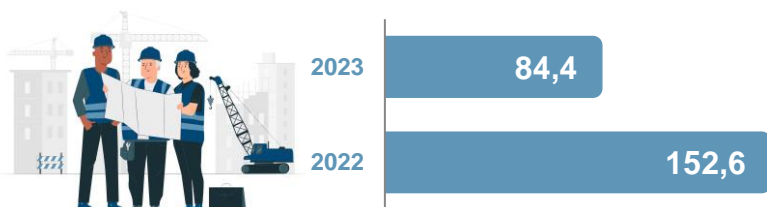


**ОБЪЕМ РАБОТ, ВЫПОЛНЕННЫХ  
СОБСТВЕННЫМИ СИЛАМИ,**  
по виду деятельности «Строительство»



**124** млрд ₽

январь-март в % к соответствующему периоду прошлого года  
(в сопоставимых ценах)



**ПОСТРОЕНО КВАРТИР**



**32 308** ▼ 65,2% к январю-марту 2022 г.

из них построено населением



**14 033**

▼ 63,5% к январю-марту 2022 г.