

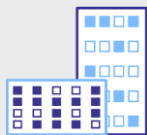
# Строительная деятельность в Москве

январь-май 2024 г.

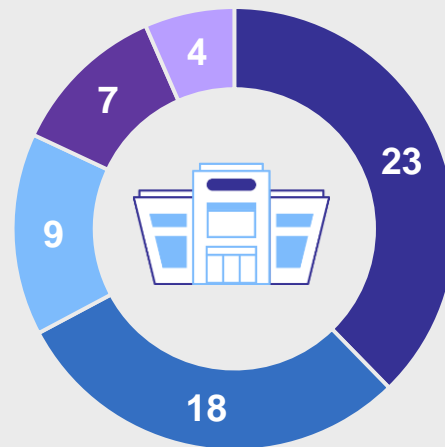
МОССТАТ

## Введено в эксплуатацию зданий, единиц

Всего **1 961**



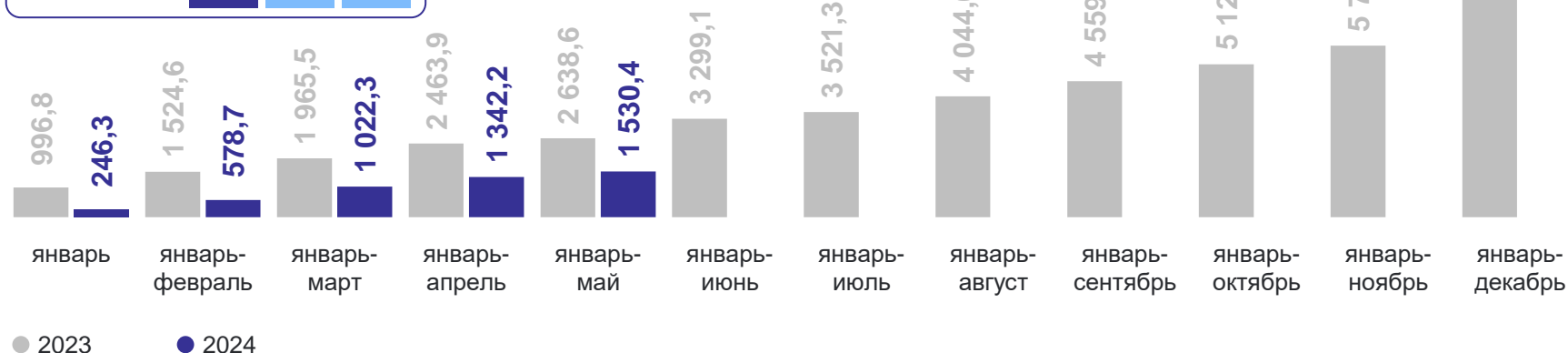
## Введено в эксплуатацию нежилых зданий по видам, единиц



- Коммерческие
- Учебные
- Промышленные
- Здравоохранение
- Административные

## Ввод в действие жилых домов, тыс. кв. метров общей площади жилых помещений

тыс. кв. метров общей площади жилых помещений

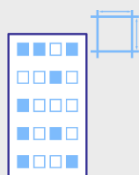


## Ввод в действие жилых домов, тыс. кв. метров общей площади жилых помещений

тыс. кв. метров общей площади жилых помещений

Всего **1 530,4**

↓ **58,0%** к январю-маю 2023 г.



из них индивидуальными застройщиками – **322,3**

↓ **80,4%** к январю-маю 2023 г.



## Построено квартир, жилых единиц

жилых единиц



Всего **25 609**

из НИХ:

**23 793** организациями-застройщиками

**1 816** населением (индивидуальные жилые дома)