Строительная деятельность в Москве
январь-декабрь 2023 г.

МОССТАТ

Введено в эксплуатацию зданий,
единиц

Всего **5 141**

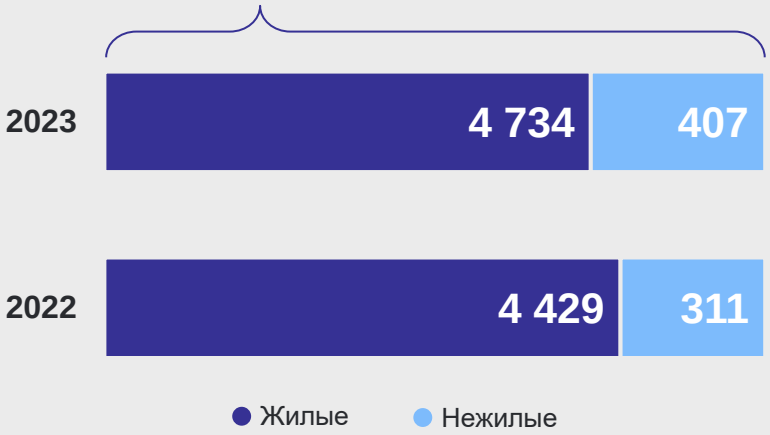

Введено в эксплуатацию нежилых зданий по видам,
единиц

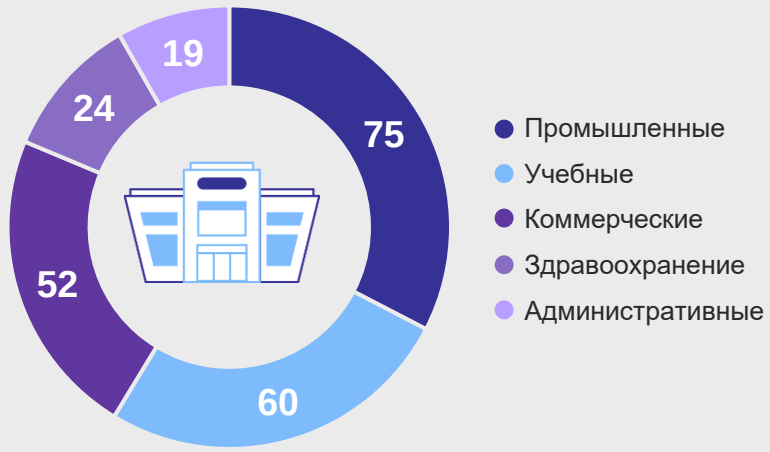

Ввод в действие жилых домов,
тыс. кв. метров общей площади жилых помещений

Рейтинг по ЦФО **2 место**

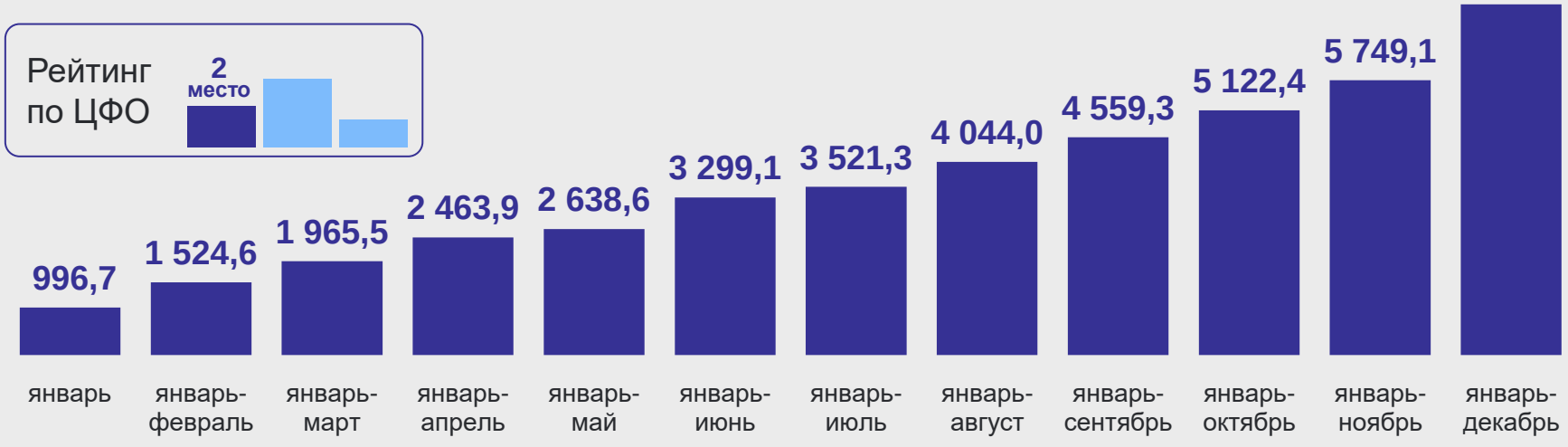

Ввод в действие жилых домов,
тыс. кв. метров общей площади жилых помещений

Всего **7 342,5**

↑ **108,0%** к январю-декабрю 2022 г.

из них индивидуальными застройщиками – 833,3

↑ **105,1%** к январю-декабрю 2022 г.

Построено квартир,
жилых единиц

Всего **123 890**

из них:

- **119 514** организациями-застройщиками
- **4 376** населением (индивидуальные жилые дома)