

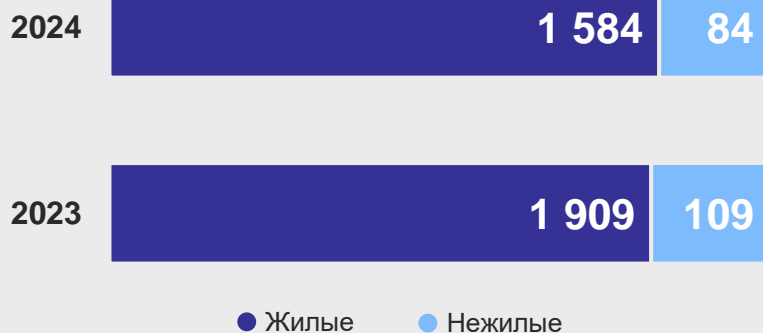
# Строительная деятельность в Москве

январь-апрель 2024 г.

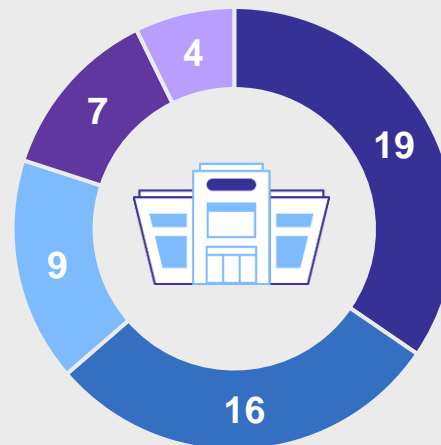
МОССТАТ

## Введено в эксплуатацию зданий, единиц

Всего **1 668**



## Введено в эксплуатацию нежилых зданий по видам, единиц



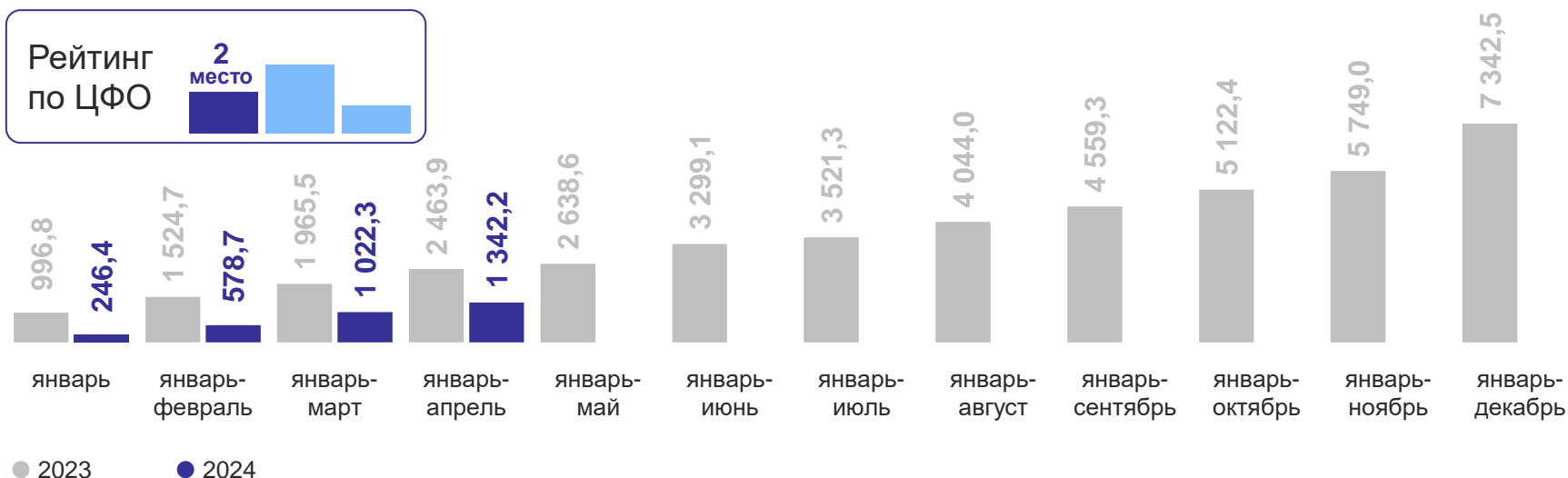
- Коммерческие
- Учебные
- Промышленные
- Здравоохранение
- Административные

## Ввод в действие жилых домов,

тыс. кв. метров общей площади жилых помещений

Рейтинг по ЦФО

**2** место



## Ввод в действие жилых домов,

тыс. кв. метров общей площади жилых помещений

Всего **1 342,2**

↓ **54,5%** к январю-апрелю 2023 г.



из них индивидуальными застройщиками – **271,0**

↓ **78,8%** к январю-апрелю 2023 г.



## Построено квартир, жилых единиц

Всего **22 628**



из НИХ:

**21 083** организациями-застройщиками

**1 545** населением (индивидуальные жилые дома)