
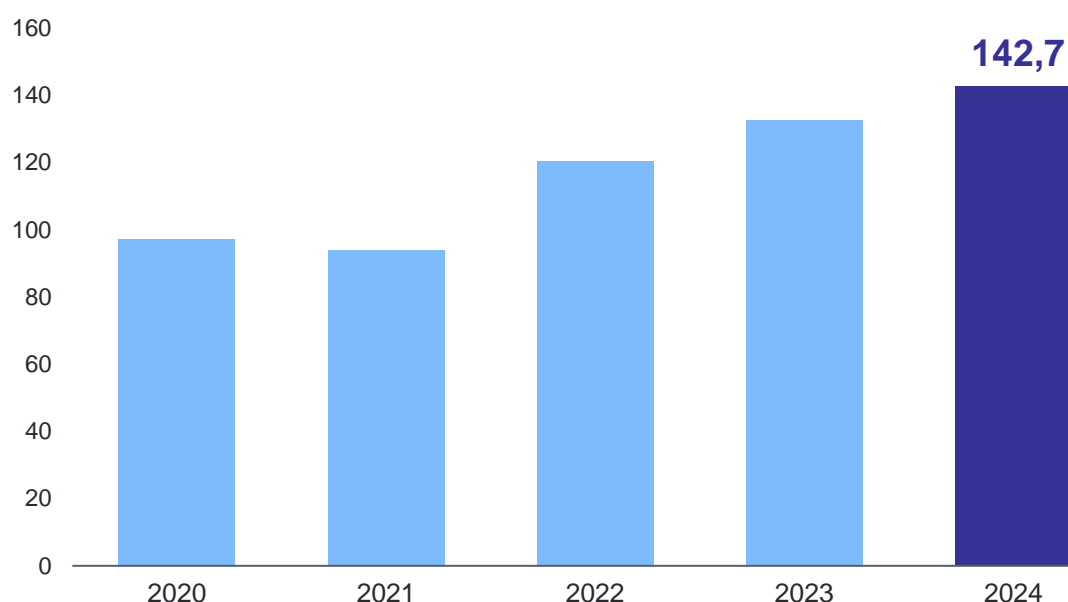


# Платные услуги Московской области

январь-февраль 2024 г.

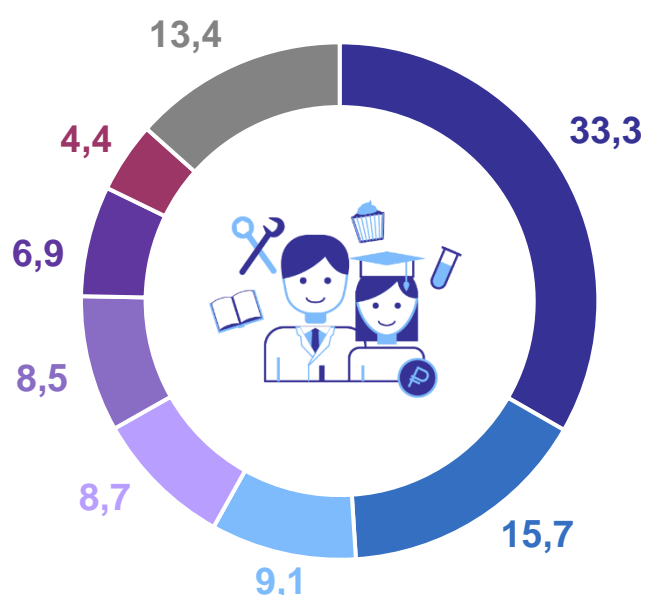
## Динамика объёма платных услуг населению

млрд рублей, за январь-февраль соответствующего года



## Структура платных услуг населению

в % к итогу



- Коммунальные услуги
- Бытовые услуги населению
- Жилищные услуги
- Транспортные услуги
- Услуги телекоммуникационные
- Медицинские услуги
- Услуги системы образования
- Другие услуги

## Объём платных услуг населению

млрд рублей

январь февраль март апрель  
май июнь июль август  
сентябрь октябрь ноябрь декабрь

**71,8**  
млрд руб  
в феврале 2024 г.

январь февраль март апрель  
май июнь июль август  
сентябрь октябрь ноябрь декабрь

**142,7**  
млрд руб  
в январе-феврале 2024 г.

## Индексы потребительских цен платных услуг

февраль 2024 г. в % к декабрю 2023 г.

Платные услуги	↑ 102,4
Услуги организаций ЖКХ	↑ 100,0
Медицинские услуги	↑ 100,6

## Структура бытовых услуг населению

в % к итогу



## Объём бытовых услуг населению

млрд рублей

январь февраль март апрель  
май июнь июль август  
сентябрь октябрь ноябрь декабрь

**11,5**  
млрд руб  
в феврале 2024 г.

январь февраль март апрель  
май июнь июль август  
сентябрь октябрь ноябрь декабрь

**22,5**  
млрд руб  
в январе-феврале 2024 г.

## Индексы потребительских цен бытовых услуг

февраль 2024 г. в % к декабрю 2023 г.

Бытовые услуги	↑ 100,9
Ремонт транспортных средств	↑ 100,1
Услуги парикмахерских	↑ 101,6