
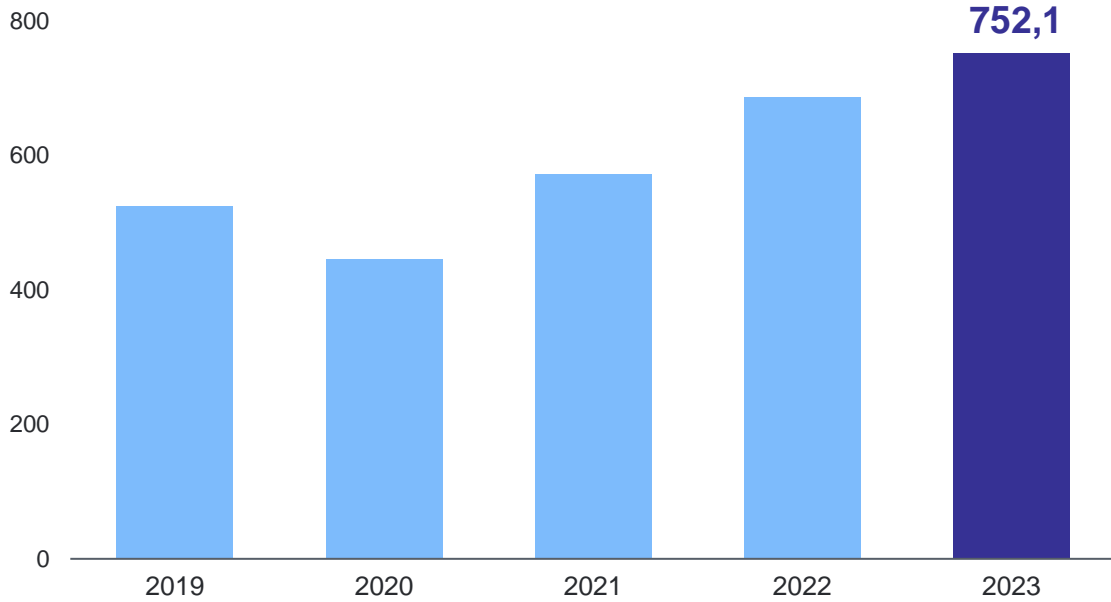


Платные услуги Московской области

январь-ноябрь 2023 г.

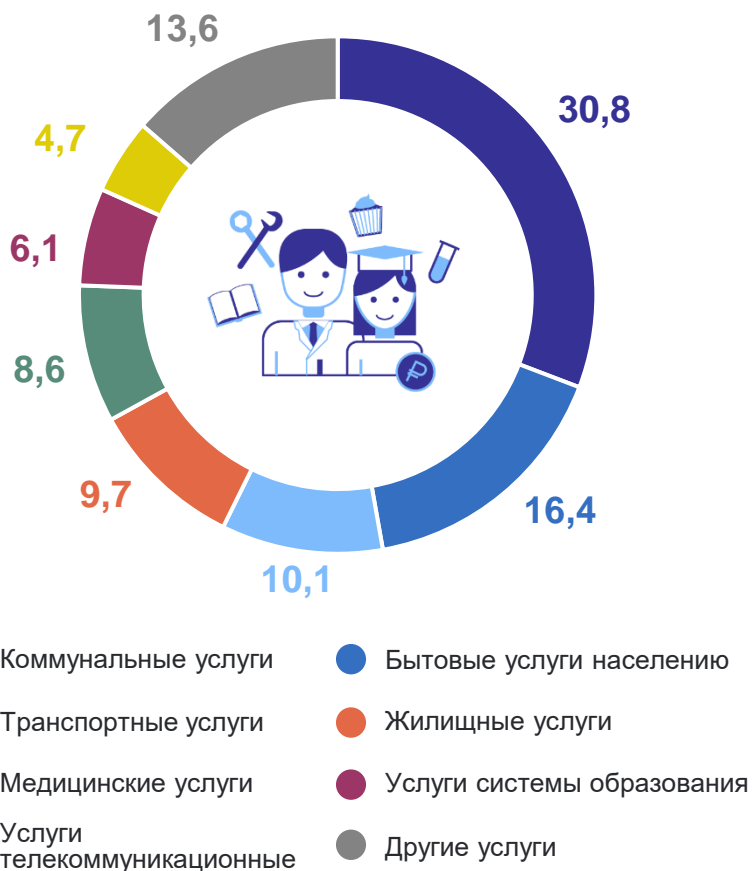
Динамика объёма платных услуг населению

млрд рублей, за январь-ноябрь соответствующего года



Структура платных услуг населению

в % к итогу



Объём платных услуг населению

млрд рублей



72,4
млрд руб
в ноябре 2023 г.



752,1
млрд руб
в январе-ноябре 2023 г.

Индексы потребительских цен платных услуг

ноябрь 2023 г. в % к декабрю 2022 г.

| | |
|------------------------|---------|
| Платные услуги | ↑ 109,0 |
| Услуги организаций ЖКХ | ↑ 101,1 |
| Медицинские услуги | ↑ 104,9 |

Структура бытовых услуг населению

в % к итогу



Объём бытовых услуг населению

млрд рублей



11,5
млрд руб
в ноябре 2023 г.



123,1
млрд руб
в январе-ноябре 2023 г.

Индексы потребительских цен бытовых услуг

ноябрь 2023 г. в % к декабрю 2022 г.

| | |
|-----------------------------|---------|
| Бытовые услуги | ↑ 106,5 |
| Ремонт транспортных средств | ↑ 108,9 |
| Услуги парикмахерских | ↑ 104,8 |