
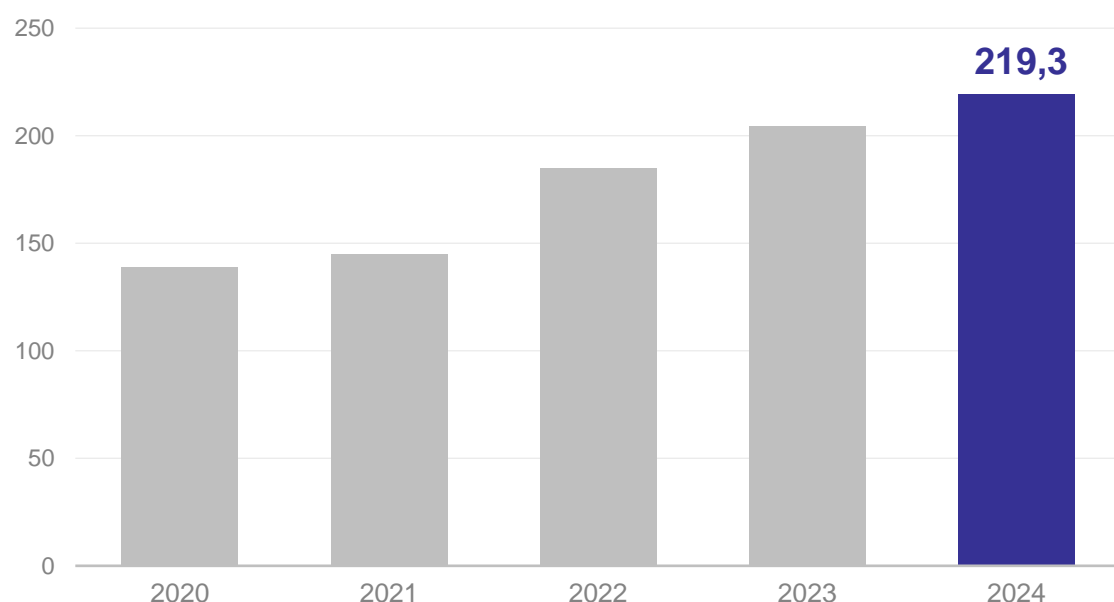


Платные услуги Московской области

январь-март 2024 г.

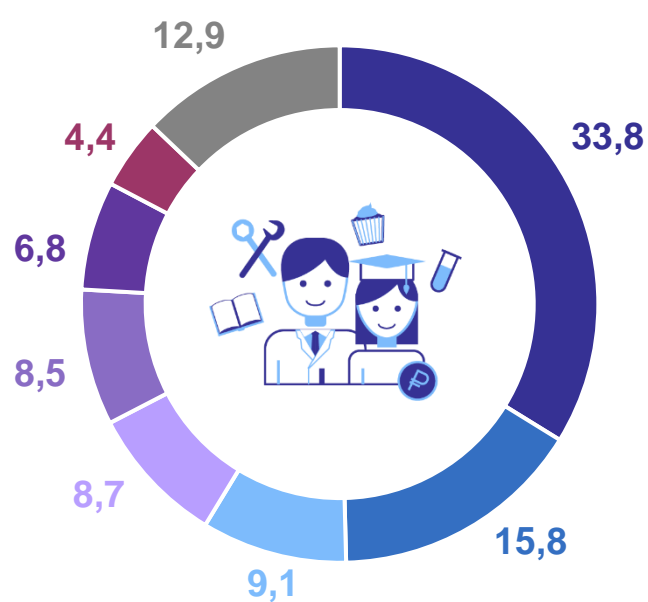
Динамика объёма платных услуг населению

млрд рублей, за январь-март соответствующего года



Структура платных услуг населению

в % к итогу



- Коммунальные услуги
- Бытовые услуги населению
- Жилищные услуги
- Медицинские услуги
- Транспортные услуги
- Услуги системы образования
- Услуги телекоммуникационные
- Другие услуги

Объём платных услуг населению

млрд рублей

январь фев мар апр
май июн июл авг
сен окт ноя дек

74,8
млрд руб
в марте 2024 г.

январь фев мар апр
май июн июл авг
сен окт ноя дек

219,3
млрд руб
в январе-марте 2024 г.

Индексы потребительских цен платных услуг

март 2024 г. в % к декабрю 2023 г.

Платные услуги	↑ 103,8
Услуги организаций ЖКХ	↑ 100,6
Медицинские услуги	↑ 100,9

Структура бытовых услуг населению

в % к итогу



Объём бытовых услуг населению

млрд рублей

январь фев мар апр
май июн июл авг
сен окт ноя дек

12,1
млрд руб
в марте 2024 г.

январь фев мар апр
май июн июл авг
сен окт ноя дек

34,6
млрд руб
в январе-марте 2024 г.

Индексы потребительских цен бытовых услуг

март 2024 г. в % к декабрю 2023 г.

Бытовые услуги	↑ 101,9
Ремонт и техническое обслуживание транспортных средств	↑ 100,9
Услуги парикмахерских	↑ 103,6