
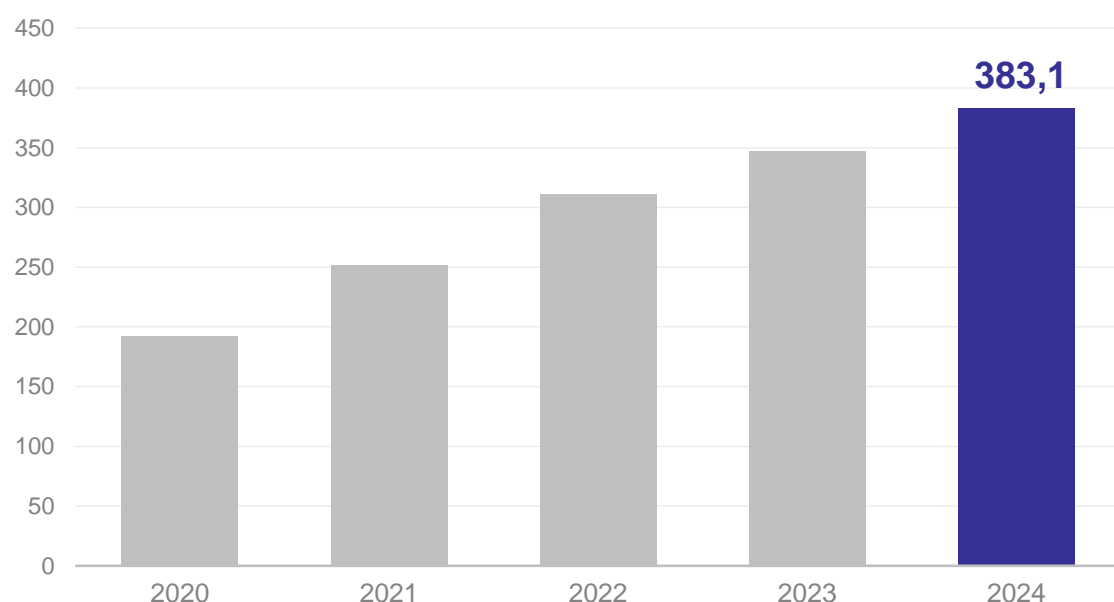


# Платные услуги Московской области

январь-май 2024 г.

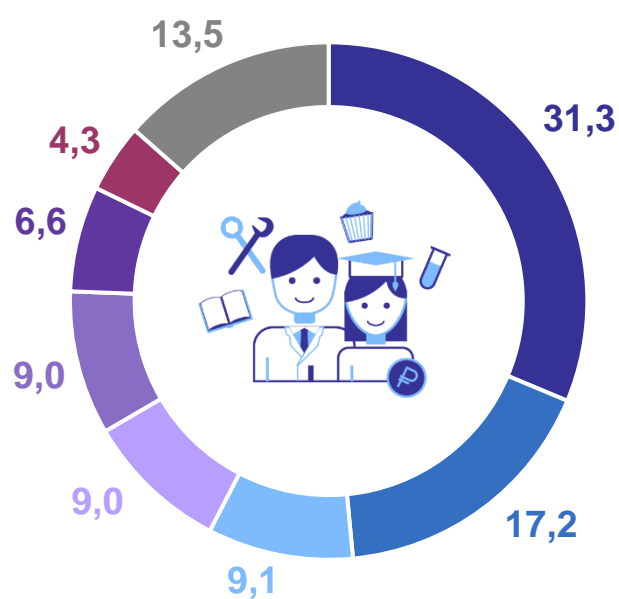
## Динамика объёма платных услуг населению

млрд рублей, за январь-май соответствующего года



## Структура платных услуг населению

в % к итогу



- Коммунальные услуги
- Бытовые услуги населению
- Медицинские услуги
- Жилищные услуги
- Транспортные услуги
- Услуги системы образования
- Услуги телекоммуникационные
- Другие услуги

## Объём платных услуг населению

млрд рублей

янв фев мар апр  
май июн июл авг  
сен окт ноя дек

**77,8**  
млрд руб  
в мае 2024 г.

янв фев мар апр  
май июн июл авг  
сен окт ноя дек

**383,1**  
млрд руб  
в январе-мае 2024 г.

## Индексы потребительских цен платных услуг

май 2024 г. в % к декабрю 2023 г.

Платные услуги	↑ 106,8
Услуги организаций ЖКХ	↑ 100,6
Медицинские услуги	↑ 101,6

## Структура бытовых услуг населению

в % к итогу



## Объём бытовых услуг населению

млрд рублей

янв фев мар апр  
май июн июл авг  
сен окт ноя дек

**13,9**  
млрд руб  
в мае 2024 г.

янв фев мар апр  
май июн июл авг  
сен окт ноя дек

**66,0**  
млрд руб  
в январе-мае 2024 г.

## Индексы потребительских цен бытовых услуг

май 2024 г. в % к декабрю 2023 г.

Бытовые услуги	↑ 103,7
Ремонт и техническое обслуживание транспортных средств	↑ 102,9
Услуги парикмахерских	↑ 105,5