
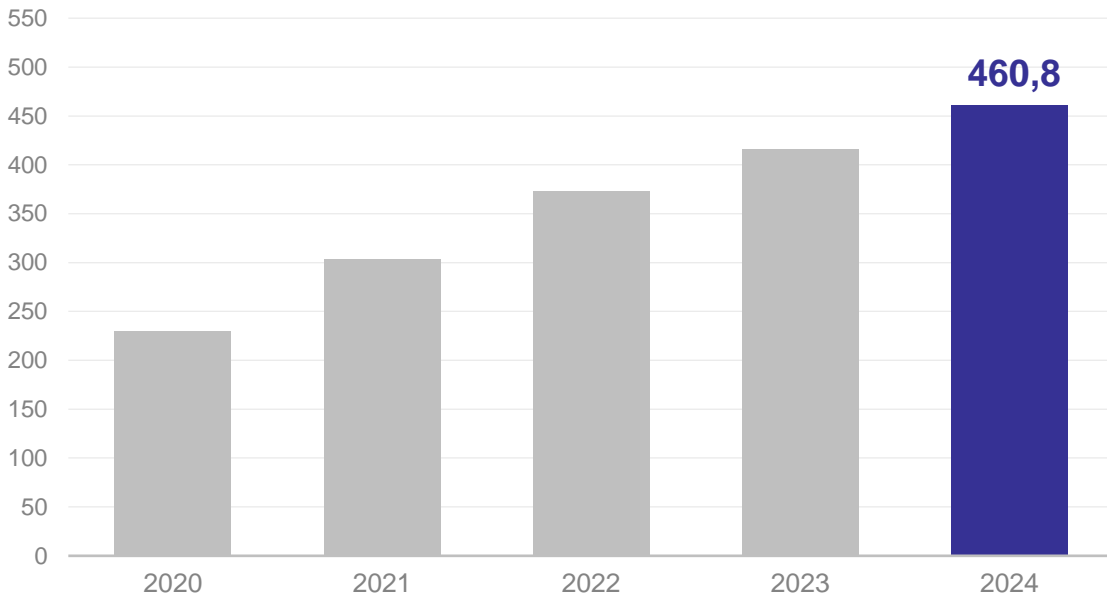


Платные услуги Московской области

январь-июнь 2024 г.

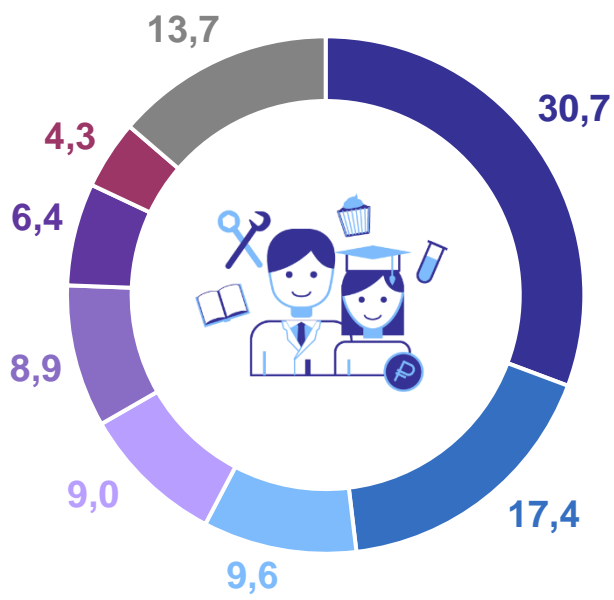
Динамика объёма платных услуг населению

млрд рублей, за январь-июнь соответствующего года



Структура платных услуг населению

в % к итогу



- Коммунальные услуги
- Бытовые услуги населению
- Транспортные услуги
- Жилищные услуги
- Медицинские услуги
- Услуги системы образования
- Услуги телекоммуникационные
- Другие услуги

Объём платных услуг населению

млрд рублей



77,5
млрд руб
в июне 2024 г.



460,8
млрд руб
в январе-июне 2024 г.

Индексы потребительских цен платных услуг

июнь 2024 г. в % к декабрю 2023 г.

Платные услуги	↑ 108,4
Услуги организаций ЖКХ	↑ 100,6
Медицинские услуги	↑ 102,0

Структура бытовых услуг населению

в % к итогу



Объём бытовых услуг населению

млрд рублей



14,3
млрд руб
в июне 2024 г.



80,3
млрд руб
в январе-июне 2024 г.

Индексы потребительских цен бытовых услуг

июнь 2024 г. в % к декабрю 2023 г.

Бытовые услуги	↑ 104,5
Ремонт и техническое обслуживание транспортных средств	↑ 102,9
Услуги парикмахерских	↑ 107,4