
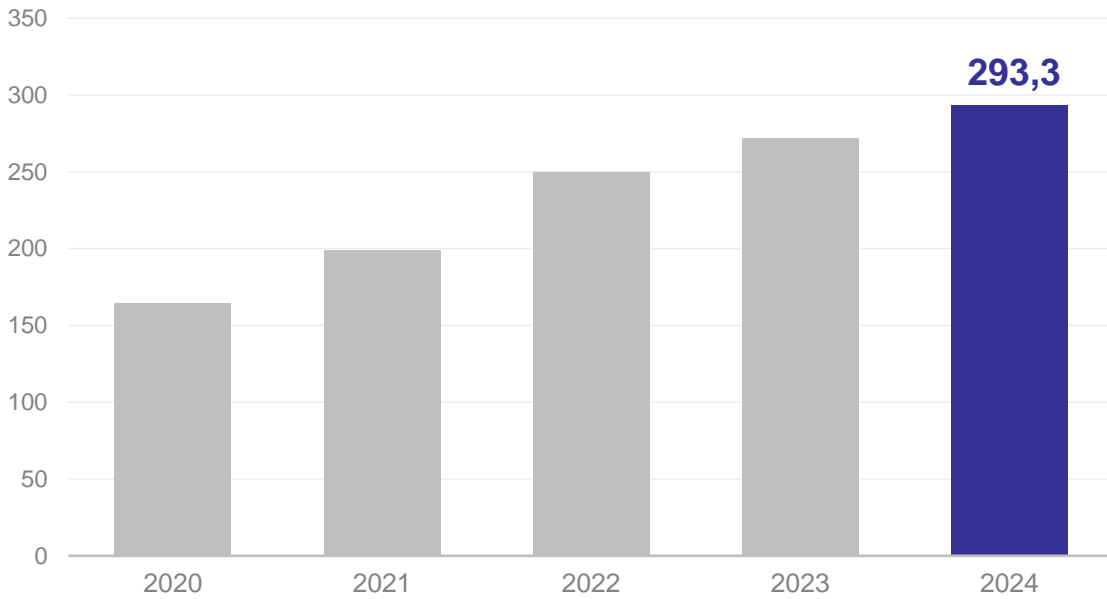


# Платные услуги Московской области

январь-апрель 2024 г.

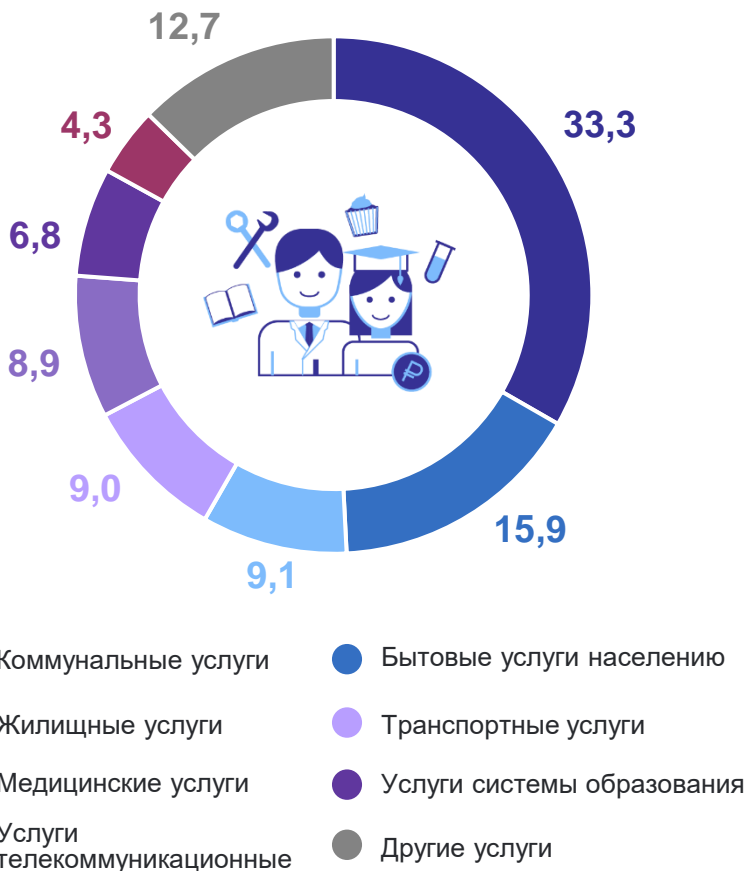
## Динамика объёма платных услуг населению

млрд рублей, за январь-апрель соответствующего года



## Структура платных услуг населению

в % к итогу



## Объём платных услуг населению

млрд рублей

январь-апрель 2024 г.

**73,8**  
млрд руб

в апреле 2024 г.

январь-апрель 2024 г.

**293,3**  
млрд руб

в январе-апреле 2024 г.

## Индексы потребительских цен платных услуг

апрель 2024 г. в % к декабрю 2023 г.

Платные услуги	↑ 104,4
Услуги организаций ЖКХ	↑ 100,6
Медицинские услуги	↑ 101,4

## Структура бытовых услуг населению

в % к итогу



## Объём бытовых услуг населению

млрд рублей

январь-апрель 2024 г.

**12,1**  
млрд руб

в апреле 2024 г.

январь-апрель 2024 г.

**46,6**  
млрд руб

в январе-апреле 2024 г.

## Индексы потребительских цен бытовых услуг

апрель 2024 г. в % к декабрю 2023 г.

Бытовые услуги	↑ 103,5
Ремонт и техническое обслуживание транспортных средств	↑ 103,0
Услуги парикмахерских	↑ 105,4