
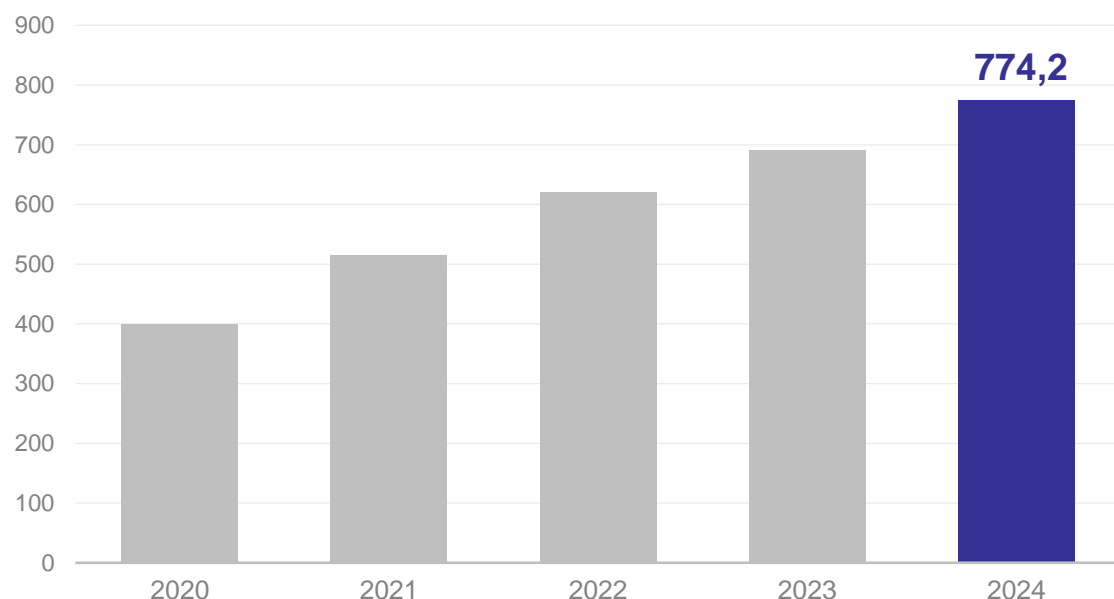


# Платные услуги Московской области

январь – октябрь 2024 г.

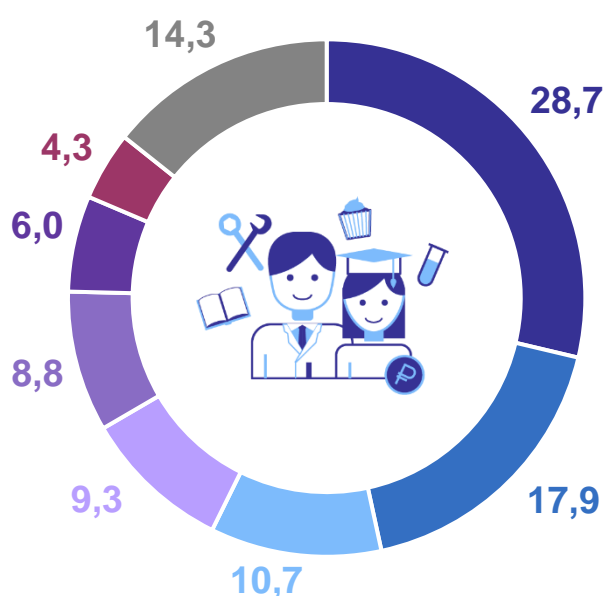
## Динамика объёма платных услуг населению

млрд рублей, за январь – октябрь соответствующего года



## Структура платных услуг населению

в % к итогу



- Коммунальные услуги
- Бытовые услуги населению
- Транспортные услуги
- Жилищные услуги
- Медицинские услуги
- Услуги системы образования
- Услуги телекоммуникационные
- Другие услуги

## Объём платных услуг населению

млрд рублей

январь февраль март апрель  
май июнь июль август  
сентябрь **октябрь** ноябрь декабрь

**80,9**  
млрд руб.  
в октябре 2024 г.

январь февраль март апрель  
май июнь июль август  
сентябрь **октябрь** ноябрь декабрь

**774,2**  
млрд руб.  
в январе – октябре 2024 г.

## Индексы потребительских цен платных услуг

октябрь 2024 г. в % к декабрю 2023 г.

Платные услуги	↑ 111,2
Услуги организаций ЖКХ	↑ 112,3
Медицинские услуги	↑ 105,0

## Структура бытовых услуг населению

в % к итогу



## Объём бытовых услуг населению

млрд рублей

январь февраль март апрель  
май июнь июль август  
сентябрь **октябрь** ноябрь декабрь

**15,3**  
млрд руб.  
в октябре 2024 г.

январь февраль март апрель  
май июнь июль август  
сентябрь **октябрь** ноябрь декабрь

**138,8**  
млрд руб.  
в январе – октябре 2024 г.

## Индексы потребительских цен бытовых услуг

октябрь 2024 г. в % к декабрю 2023 г.

Бытовые услуги	↑ 106,8
Ремонт и техническое обслуживание транспортных средств	↑ 104,6
Услуги парикмахерских	↑ 111,0