
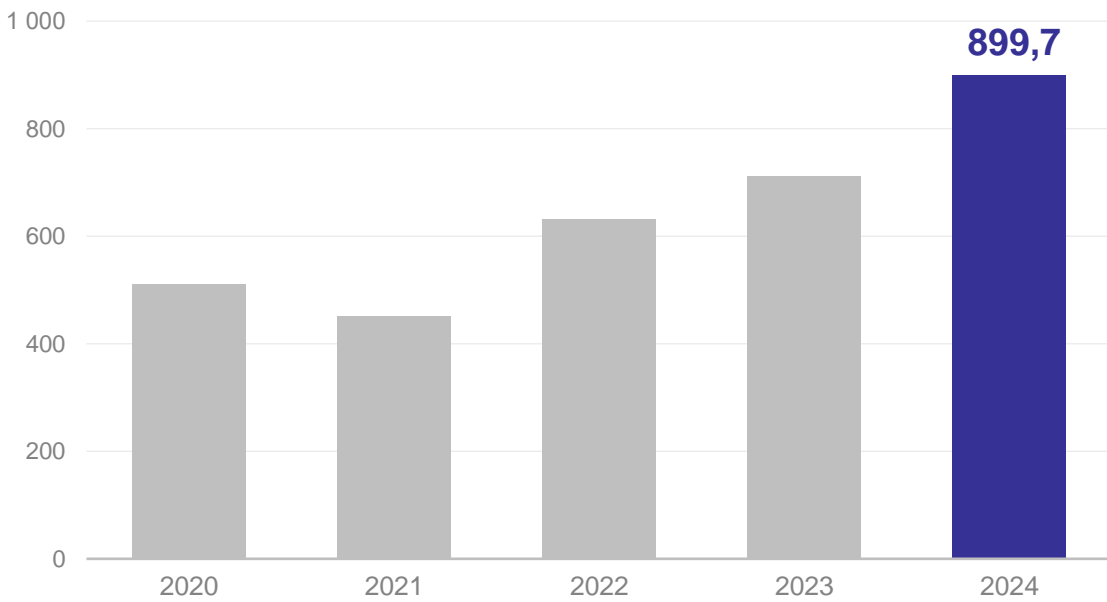


Платные услуги Москвы

январь-март 2024 г.

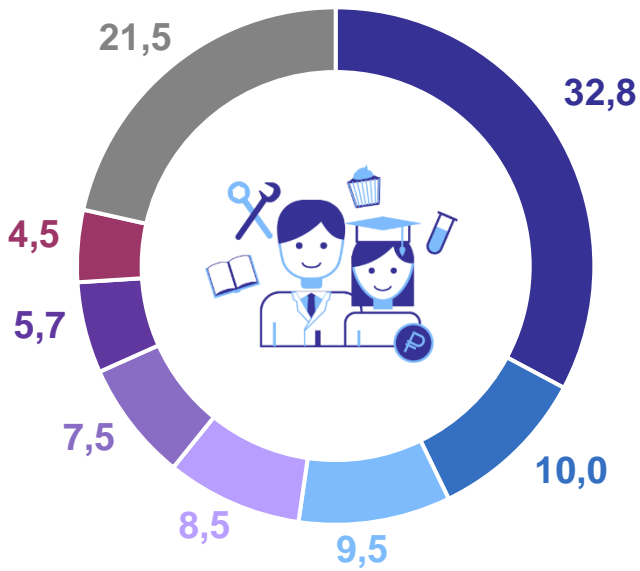
Динамика объёма платных услуг населению

млрд рублей, за январь-март соответствующего года



Структура платных услуг населению

в % к итогу



- Транспортные услуги
- Медицинские услуги
- Услуги телекоммуникационные
- Услуги системы образования
- Коммунальные услуги
- Бытовые услуги населению
- Жилищные услуги
- Другие услуги

Объём платных услуг населению

млрд рублей

январь фев мар апр
май июн июл авг
сен окт ноя дек

304,8

млрд руб

в марте 2024 г.

январь фев мар апр
май июн июл авг
сен окт ноя дек

899,7

млрд руб

в январе-марте 2024 г.

Индексы потребительских цен платных услуг

март 2024 г. в % к декабрю 2023 г.

Платные услуги

↑ 102,3

Услуги организаций ЖКХ

↑ 101,0

Медицинские услуги

↑ 101,1

Структура бытовых услуг населению

в % к итогу



Объём бытовых услуг населению

млрд рублей

январь фев мар апр
май июн июл авг
сен окт ноя дек

18,2

млрд руб

в марте 2024 г.

январь фев мар апр
май июн июл авг
сен окт ноя дек

51,4

млрд руб

в январе-марте 2024 г.

Индексы потребительских цен бытовых услуг

март 2024 г. в % к декабрю 2023 г.

Бытовые услуги

↑ 101,4

Ремонт и техническое обслуживание транспортных средств

↑ 101,5

Услуги парикмахерских

↑ 100,9