
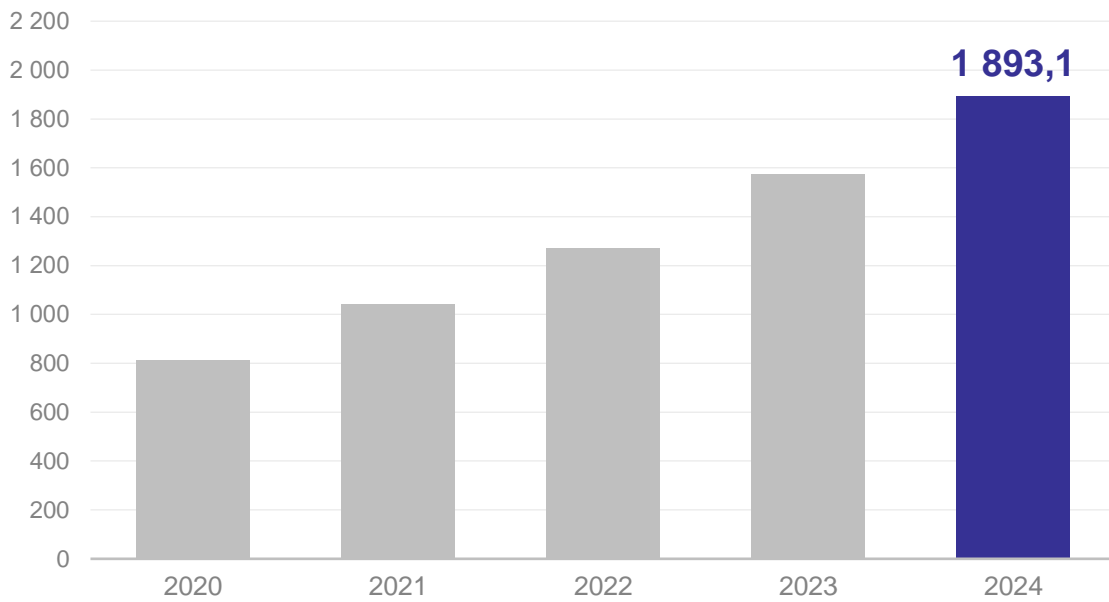


# Платные услуги Москвы

январь-июнь 2024 г.

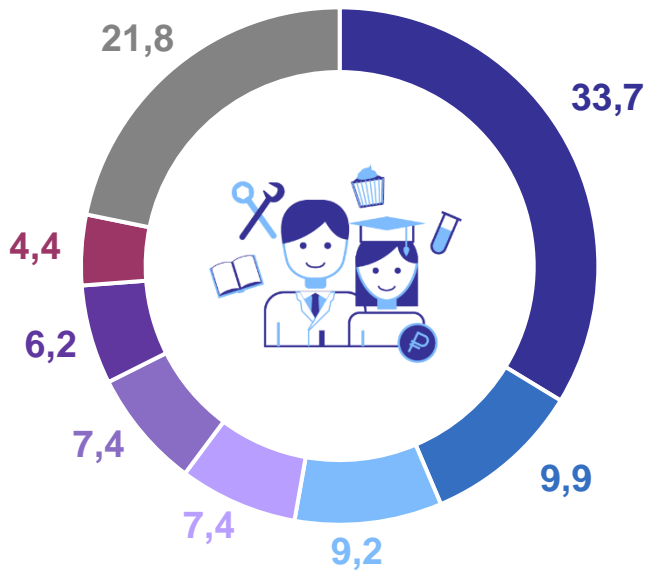
## Динамика объёма платных услуг населению

млрд рублей, за январь-июнь соответствующего года



## Структура платных услуг населению

в % к итогу



- Транспортные услуги
- Медицинские услуги
- Услуги телекоммуникационные
- Услуги системы образования
- Коммунальные услуги
- Бытовые услуги населению
- Жилищные услуги
- Другие услуги

## Объём платных услуг населению

млрд рублей

янв фев мар апр  
май июн июл авг  
сен окт ноя дек

**338,9**

млрд руб

в июне 2024 г.

янв фев мар апр  
май июн июл авг  
сен окт ноя дек

**1 893,1**

млрд руб

в январе-июне 2024 г.

## Индексы потребительских цен платных услуг

июнь 2024 г. в % к декабрю 2023 г.

Платные услуги

**↑ 107,0**

Услуги организаций ЖКХ

**↑ 101,0**

Медицинские услуги

**↑ 107,1**

## Структура бытовых услуг населению

в % к итогу



## Объём бытовых услуг населению

млрд рублей

янв фев мар апр  
май июн июл авг  
сен окт ноя дек

**23,1**

млрд руб

в июне 2024 г.

янв фев мар апр  
май июн июл авг  
сен окт ноя дек

**116,9**

млрд руб

в январе-июне 2024 г.

## Индексы потребительских цен бытовых услуг

июнь 2024 г. в % к декабрю 2023 г.

Бытовые услуги

**↑ 104,5**

Ремонт и техническое обслуживание транспортных средств

**↑ 103,4**

Услуги парикмахерских

**↑ 103,0**