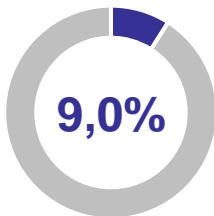


# Численность населения

на 1 января 2024 года

**13 149,8**

тыс. человек



доля в России



место  
по России

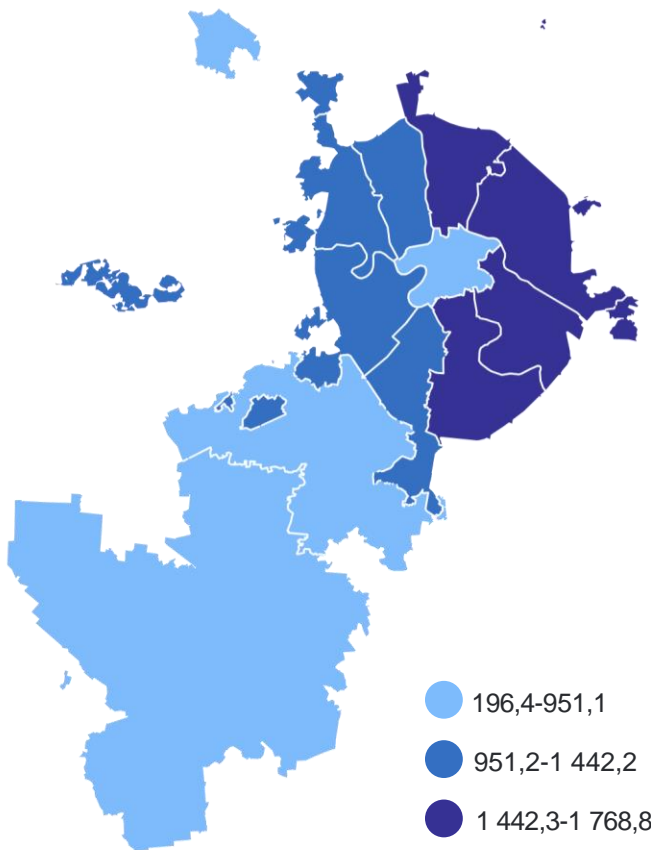
53,6%

46,4%

Женщины

Мужчины

## Распределение населения по административным округам, тыс. человек

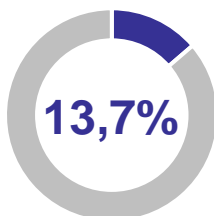


# Хозяйствующие субъекты

на 1 января 2024 года

## Количество хозяйствующих субъектов, учтённых в Статрегистре

**1 058,5**  
тыс.  
хозяйствующих  
субъектов



доля в России



место  
по России

**56,8%**

из них –  
юридические лица

**75,2%**

из них –  
малые и микро

## Структура организаций по видам экономической деятельности



Торговля

Строительство

Деятельность профессиональная, научная и техническая

Деятельность по операциям с недвижимым имуществом

Деятельность в области информации и связи

Обработывающие производства

Прочие виды экономической деятельности

# Валовый региональный продукт

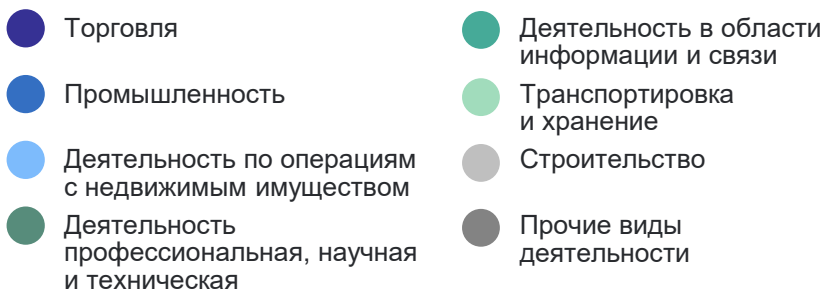
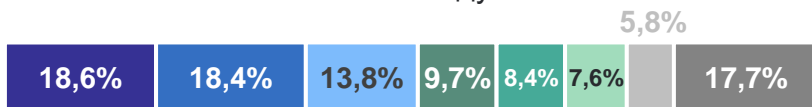
Темп роста валового регионального продукта  
в сопоставимых ценах, в % к предыдущему году



Объём валового регионального продукта



Отраслевая структура валового  
регионального продукта  
в 2022 году



# Промышленное производство

Индекс промышленного производства,  
в % к предыдущему году



Объем отгруженной продукции (работ, услуг)  
промышленного производства



Индексы производства по отдельным видам  
обрабатывающих производств,  
2023 год в % к 2022 году

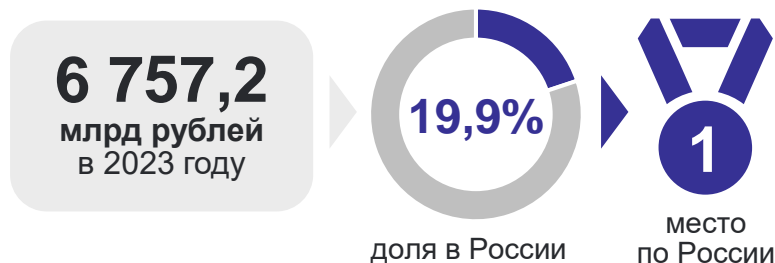


# Инвестиции

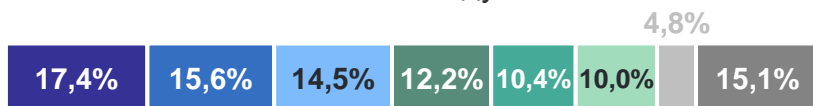
## Индекс физического объема инвестиций в основной капитал, в % к предыдущему году



## Объём инвестиций в основной капитал



## Структура инвестиций в основной капитал по видам экономической деятельности в 2023 году



- Транспортировка и хранение
- Деятельность профессиональная, научная и техническая
- Деятельность в области информации и связи
- Деятельность финансовая и страховая
- Промышленность
- Деятельность по операциям с недвижимым имуществом
- Строительство
- Прочие виды деятельности

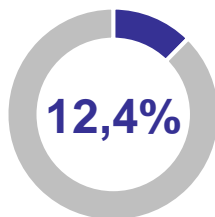
# Строительство

Индекс физического объёма работ, выполненных по виду деятельности «Строительство», в % к предыдущему году



## Объём строительных работ

**1 865,1**  
млрд рублей  
в 2023 году



доля в России



место  
по России

Темп роста ввода жилья, в % к предыдущему году

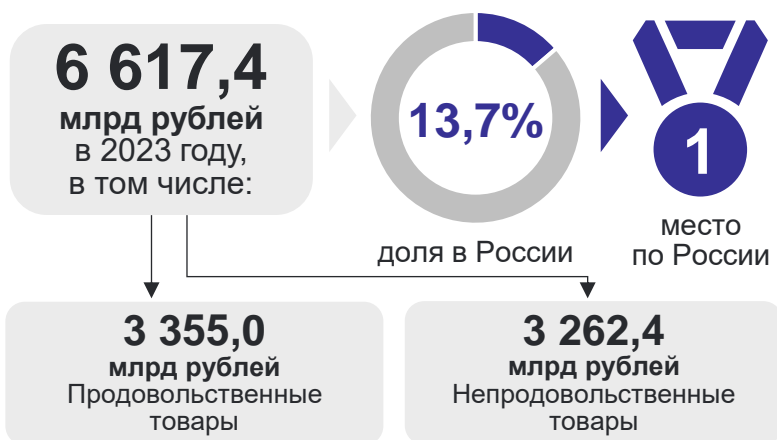


# Розничная торговля

Темп роста оборота розничной торговли  
в сопоставимых ценах, в % к предыдущему году



## Оборот розничной торговли



Доля продаж через Интернет,  
в % от общего объема оборота розничной торговли



# Общественное питание

Темп роста оборота общественного питания  
в сопоставимых ценах, в % к предыдущему году



## Оборот общественного питания

**561,9**  
млрд рублей  
в 2023 году

**19,6%**

доля в России



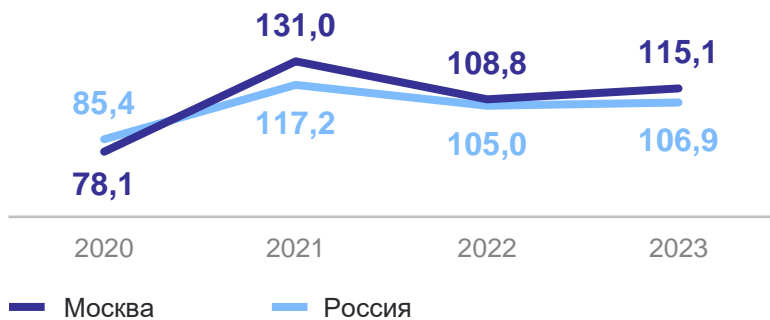
место  
по России





# Платные услуги

Темп роста объема платных услуг населению  
в сопоставимых ценах, в % к предыдущему году



## Объём платных услуг населению

**3 442,7**  
млрд рублей  
в 2023 году

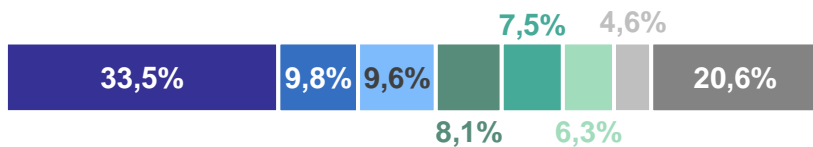
**22,8%**

доля в России

**1**

место  
по России

## Структура платных услуг по видам в 2023 году



- Транспортные
- Системы образования
- Медицинские
- Бытовые
- Телекоммуникационные
- Жилищные
- Коммунальные
- Прочие

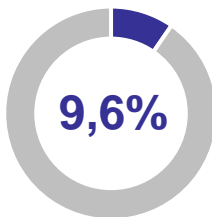
# Занятость и безработица

## Рабочая сила в возрасте 15 лет и старше

**7 322**

тыс. человек  
в 2023 году

в том числе:



доля в России



место  
по России

**7 189**

**134**



Занятые



Безработные

## Трудовая миграция

**1 307,2**

тыс. человек  
въезжали на работу  
в субъект в 2023 году

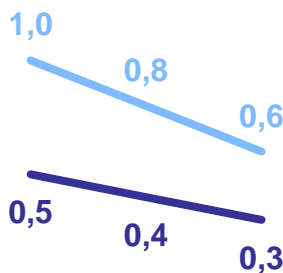
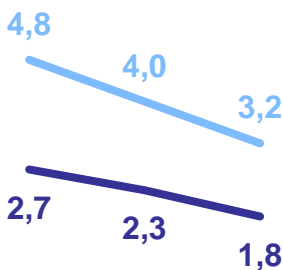
**14,3**

тыс. человек  
выезжали на работу  
в другие субъекты  
в 2023 году

## Уровень безработицы

по данным выборочного  
обследования рабочей силы  
(по методологии MOT)

зарегистрированной  
на конец года



2021 2022 2023

2021 2022 2023

— Москва

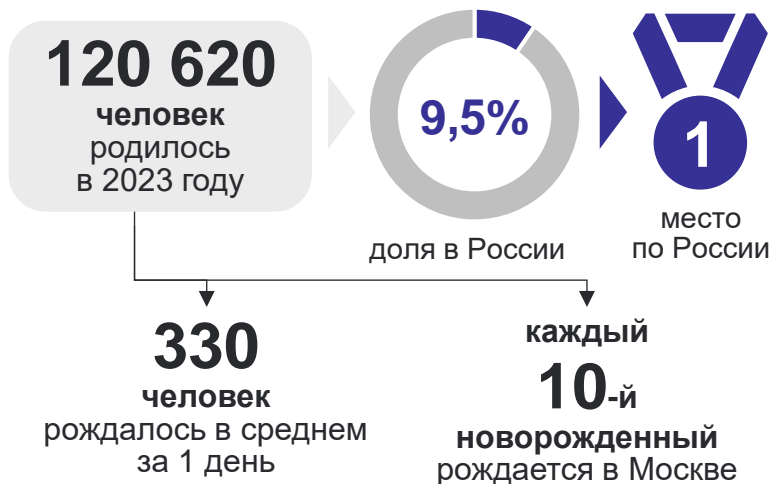
— Россия

# Естественное движение населения

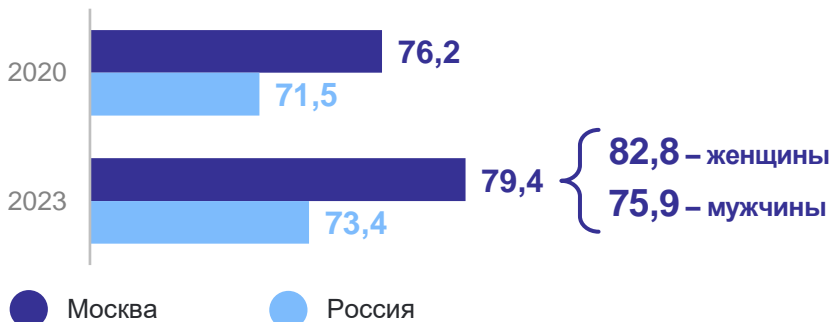
Коэффициент естественного прироста,  
на 1 000 человек населения



## Число родившихся



Ожидаемая продолжительность жизни  
при рождении, лет

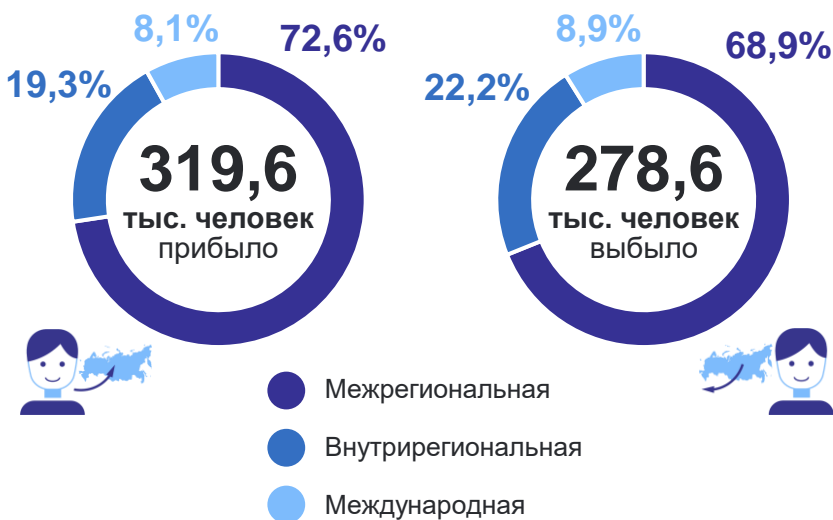


# Миграция населения

Коэффициент миграционного прироста,  
на 1 000 человек населения



Число прибывших и выбывших  
по виду миграции  
в 2023 году



Миграционный прирост в 2023 году

**41,0**  
тыс. человек

