

# Международный женский день

Москва

## Удельный вес женщин\*

в % от численности всего населения



из них – по возрасту:



Моложе  
трудоспособного

14,3



Трудоспособное

52,1

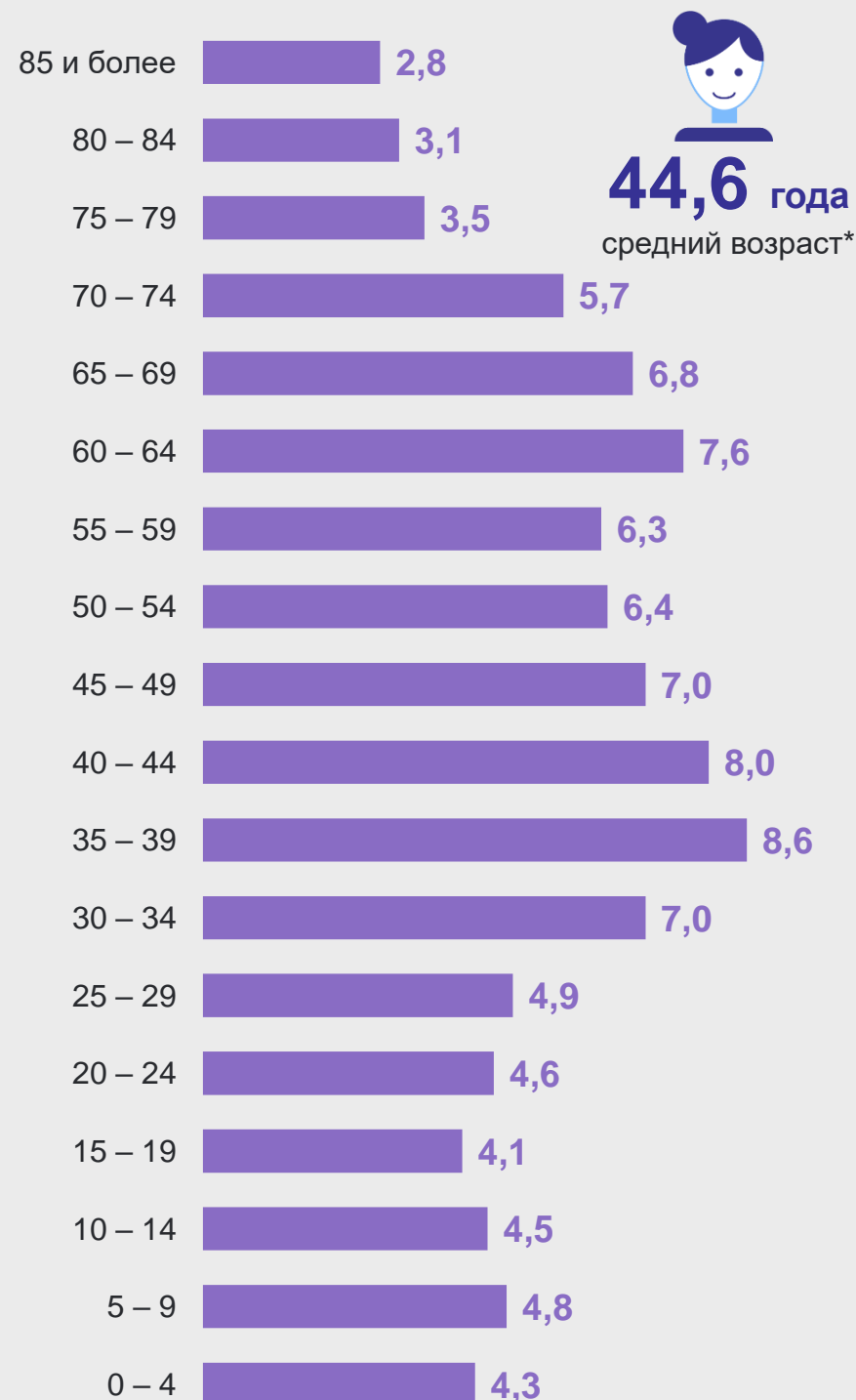


Старше  
трудоспособного

33,6

## Распределение женщин по возрасту\*

в % от численности женщин



## Браки по возрасту невесты\*

в % от заключенных браков

2,5



● 19 лет и младше

● 20 – 29 лет

● 30 – 39 лет

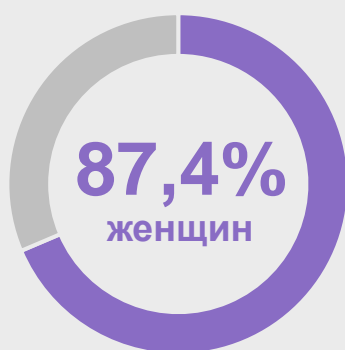
● 40 – 49 лет

● 50 лет и старше

## Оценка состояния здоровья женщин



высоко оценили  
состояние своего  
здоровья\*\*



не употребляют табачные  
и нетабачные курительные  
и некурительные изделия\*\*



81,6  
года

ожидаемая  
продолжительность  
жизни\*\*\*

\*По состоянию на 01.01.2023 г.

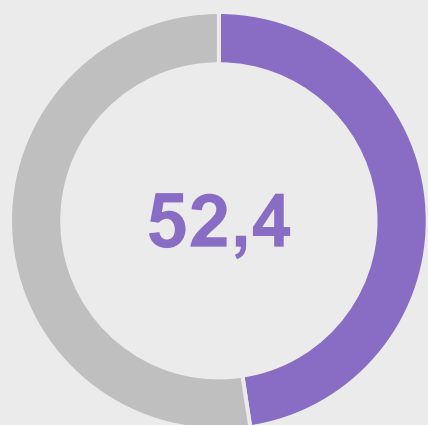
\*\*Население в возрасте 15 лет и более по данным Выборочного обследования состояния здоровья населения за 2023 год.

\*\*\*При рождении в 2022 году.

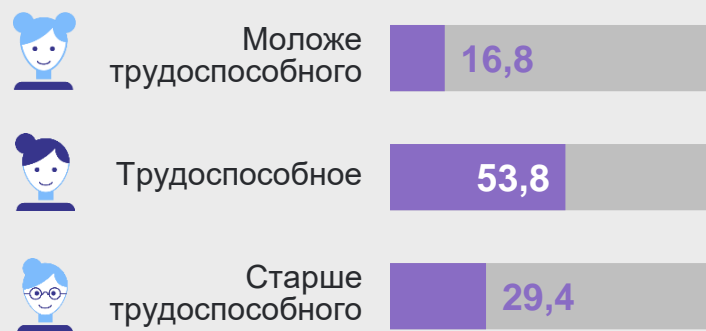
# Международный женский день

Московская область

## Удельный вес женщин\* в % от численности всего населения




из них – по возрасту:



## Браки по возрасту невесты\* в % от заключенных браков

4,0

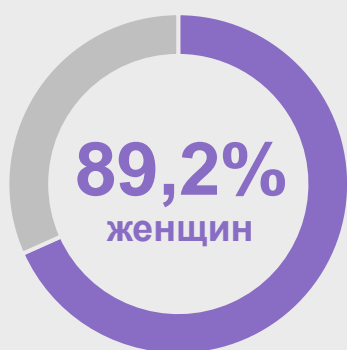
- 19 лет и младше
- 20 – 29 лет
- 30 – 39 лет
- 40 – 49 лет
- 50 лет и старше



## Оценка состояния здоровья женщин



высоко оценили состояние своего здоровья\*\*



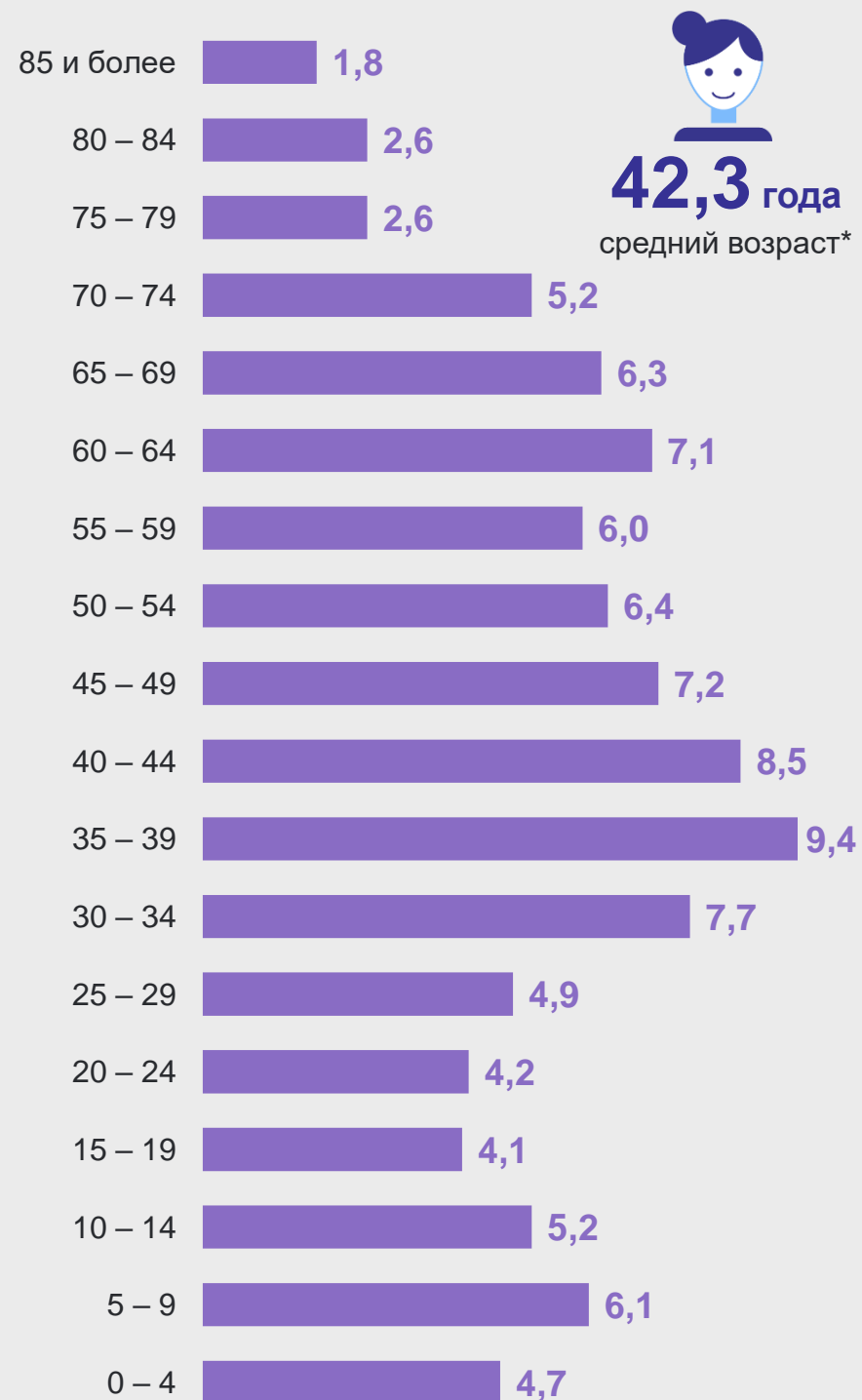
не употребляют табачные и нетабачные курительные и некурительные изделия\*\*



77,9  
года

ожидаемая продолжительность жизни\*\*\*

## Распределение женщин по возрасту\* в % от численности женщин



42,3 года  
средний возраст\*

\*По состоянию на 01.01.2023 г.

\*\*Население в возрасте 15 лет и более по данным Выборочного обследования состояния здоровья населения за 2023 год.

\*\*\*При рождении в 2022 году.