

ВСЕГО РОДИВШИХСЯ В 2022 ГОДУ¹,

123 ТЫС. ДЕТЕЙ, В ТОМ ЧИСЛЕ:

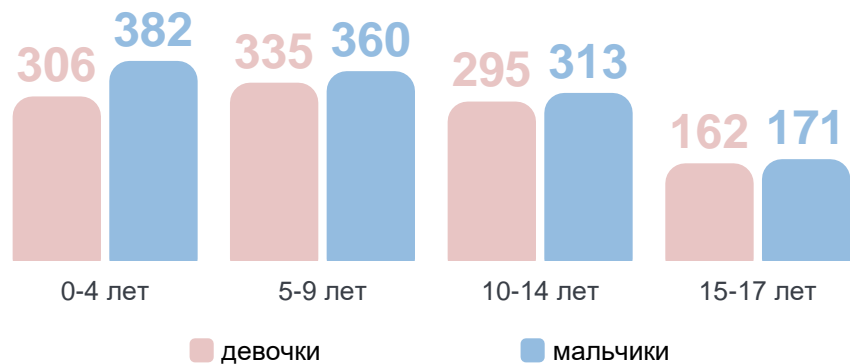


девочек

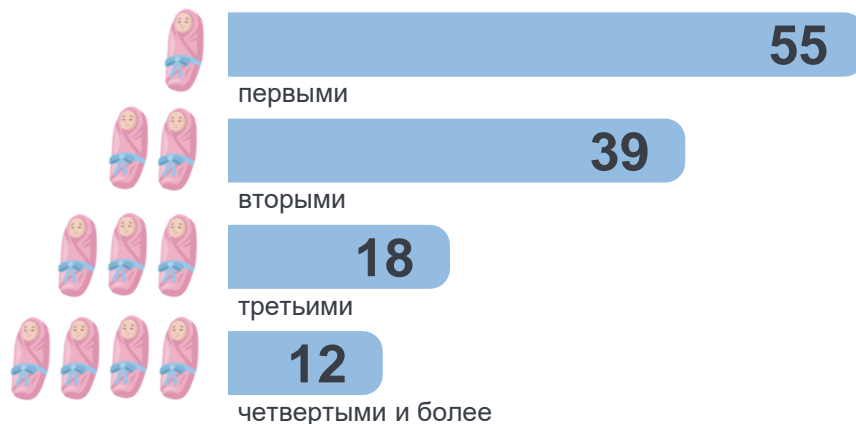


мальчиков

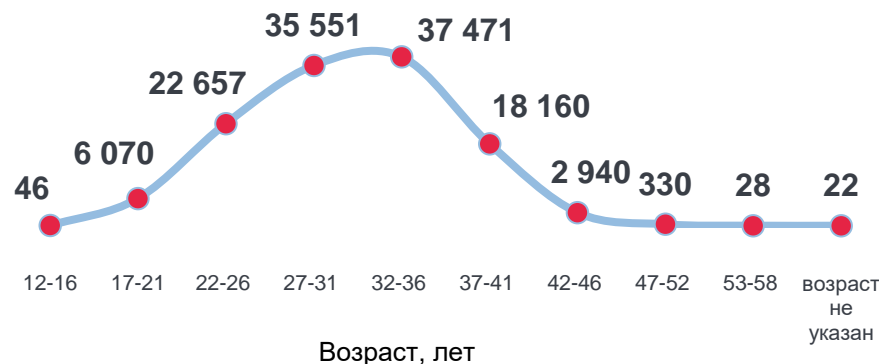
ЧИСЛЕННОСТЬ ДЕТЕЙ ПО ВОЗРАСТУ И ПОЛУ¹, ТЫС. ДЕТЕЙ



РОДИВШИЕСЯ ПО ОЧЕРЕДНОСТИ РОЖДЕНИЯ¹, ТЫС. ДЕТЕЙ



РАСПРЕДЕЛЕНИЕ ДЕТЕЙ, РОДИВШИХСЯ ЖИВЫМИ, ПО ВОЗРАСТУ МАТЕРЕЙ¹, ДЕТЕЙ

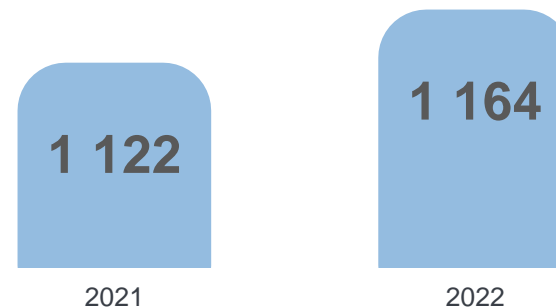


ВОСПИТАННИКИ ДЕТСКИХ САДОВ²



419 тыс. детей
или **46,6%**
от числа всех
детей в возрасте
от 0 до 6 лет

ШКОЛЬНИКОВ (ОТ 7 ДО 17 ЛЕТ), ПОСЕЩАЮЩИХ ГОСУДАРСТВЕННЫЕ, МУНИЦИПАЛЬНЫЕ И ЧАСТНЫЕ УЧЕБНЫЕ ЗАВЕДЕНИЯ³, ТЫС. ДЕТЕЙ



¹ Предварительные данные на 01.01.2023.

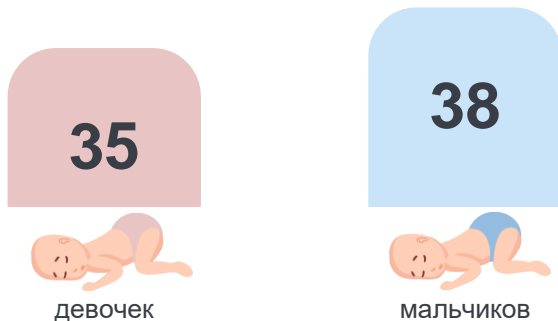
² Данные за 2022 г.

³ По данным Министерства просвещения Российской Федерации.

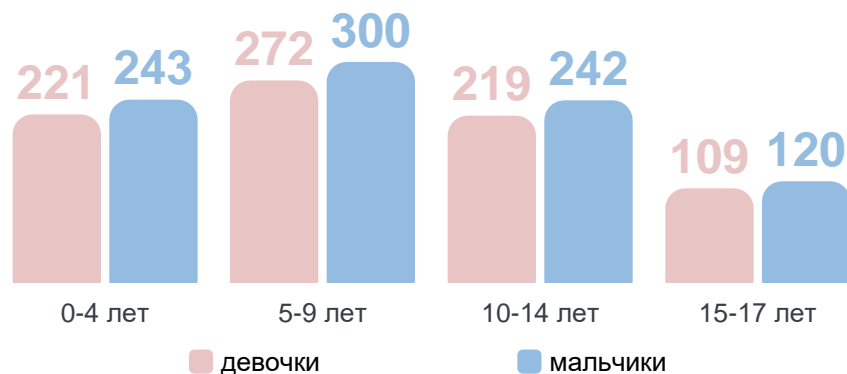
МОСКОВСКАЯ ОБЛАСТЬ

ВСЕГО РОДИВШИХСЯ В 2022 ГОДУ¹,

73 ТЫС. ДЕТЕЙ, В ТОМ ЧИСЛЕ:



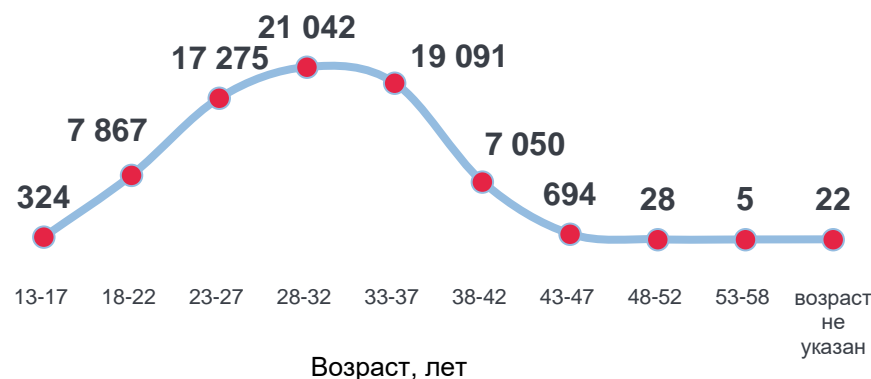
ЧИСЛЕННОСТЬ ДЕТЕЙ ПО ВОЗРАСТУ И ПОЛУ¹, ТЫС. ДЕТЕЙ



РОДИВШИЕСЯ ПО ОЧЕРЕДНОСТИ РОЖДЕНИЯ¹, ТЫС. ДЕТЕЙ




РАСПРЕДЕЛЕНИЕ ДЕТЕЙ, РОДИВШИХСЯ ЖИВЫМИ, ПО ВОЗРАСТУ МАТЕРЕЙ¹, ДЕТЕЙ



ВОСПИТАННИКИ ДЕТСКИХ САДОВ³



ШКОЛЬНИКОВ (ОТ 7 ДО 17 ЛЕТ), ПОСЕЩАЮЩИХ ГОСУДАРСТВЕННЫЕ, МУНИЦИПАЛЬНЫЕ И ЧАСТНЫЕ УЧЕБНЫЕ ЗАВЕДЕНИЯ⁴, ТЫС. ДЕТЕЙ



¹ Предварительные данные на 01.01.2023.

² Данные за 2022 г.

³ По данным Министерства просвещения Российской Федерации.